




## 18ª Pesquisa



## LEI DE COTAS




Trabalhadores com Deficiência  
no Setor Metalúrgico de Osasco e Região

### Apoio:

- Gerência Regional do Trabalho em Osasco
- Projeto de Inclusão da Pessoa com Deficiência no Mercado de Trabalho da SRTE/SP

MARÇO - 2024



## PARTE EXPRESSIVA DAS EMPRESAS METALÚRGICAS DE OSASCO E REGIÃO VALORIZA TRABALHADORES COM DEFICIÊNCIA, MAS PROBLEMAS CONTINUAM

A presença de trabalhadores com deficiência tem avançado nas empresas metalúrgicas nos últimos anos. A 18ª pesquisa “Lei de Cotas – Trabalhadores com deficiência no setor metalúrgico de Osasco e Região”, realizada pelo Sindicato com o apoio da Gerência Regional do Trabalho em Osasco e do Projeto de Inclusão da Pessoa com Deficiência no Mercado de Trabalho da SRTE/SP, demonstra que foi atingido **84,1%** de ocupação das vagas da Lei de Cotas no setor. Outro destaque é que **46,3%** das empresas cumprem 100% ou mais das contratações previstas em Lei.


Em praticamente todos os ramos na metalurgia, independente do município onde estão instaladas, ou seu porte, a maioria das empresas metalúrgicas já carrega um histórico de convivência com os trabalhadores com deficiência, o que é comprovado quando se compara pesquisas anteriores e seus extremos: quem cumpre integralmente a Lei, ou até mais, e quem não contrata ninguém.

Fato animador é a constatação de que **100%** das empresas desobrigadas a cumprir a Lei na atual pesquisa, por “encolherem” nos últimos anos, mantiveram trabalhadores com deficiência em suas instalações.

Registramos o apoio de José Carlos do Carmo (Kal), Coordenador do Projeto de Inclusão da Pessoa com Deficiência no Mercado de Trabalho da SRTE/SP e de Deise Canhisares Gomes da Silva, Gerente Regional do Trabalho de Osasco, demonstrando ser produtivo o trabalho conjunto entre Sindicato e órgãos fiscalizadores, ao qual agradecemos.

*Gilberto Almazan*

Presidente do Sindicato dos Metalúrgicos de Osasco e Região



## LEI DE COTAS – TRABALHADORES COM DEFICIÊNCIA NO SETOR METALÚRGICO DE OSASCO E REGIÃO

Esta 18ª pesquisa, elaborada com o apoio da Gerência Regional do Trabalho em Osasco e do Projeto de Inclusão da Pessoa com Deficiência no Mercado de Trabalho da SRTE/SP, tem como objetivo identificar o grau de cumprimento do artigo 93, da Lei 8213/91, chamada Lei de Cotas e o aproveitamento de trabalhadores com deficiência, em dezembro de 2023, na base do Sindicato dos Metalúrgicos de Osasco e Região, composta pelos 12 municípios abaixo:




### LEGISLAÇÃO E ORIENTAÇÕES SOBRE A QUESTÃO

#### A. Artigo 93 da Lei 8213/91

“Art. 93. A empresa com 100 (cem) ou mais empregados está obrigada a preencher de 2% (dois por cento) a 5% (cinco por cento) dos seus cargos com beneficiários reabilitados ou pessoas portadoras de deficiência, habilitadas, na seguinte proporção:

I - até 200 empregados.....	2%
II - de 201 a 500 .....	3%
III - de 501 a 1.000 .....	4%
IV - de 1.001 em diante .....	5%



§ 1º A dispensa de pessoa com deficiência ou de beneficiário reabilitado da Previdência Social ao final de contrato por prazo determinado de mais de 90 (noventa) dias e a dispensa imotivada em contrato por prazo indeterminado somente poderão ocorrer após a contratação de outro trabalhador com deficiência ou beneficiário reabilitado da Previdência Social.


(Redação dada pela Lei nº13.146, de 2015)

§ 2º Ao Ministério do Trabalho e Emprego incumbe estabelecer a sistemática de fiscalização, bem como gerar dados e estatísticas sobre o total de empregados e as vagas preenchidas por pessoas com deficiência e por beneficiários reabilitados da Previdência Social, fornecendo-os, quando solicitados, aos sindicatos, às entidades representativas dos empregados ou aos cidadãos interessados. (Redação dada pela Lei nº 13.146, de 2015)

§ 3º Para a reserva de cargos será considerada somente a contratação direta de pessoa com deficiência, excluído o aprendiz com deficiência de que trata a Consolidação das Leis do Trabalho (CLT), aprovada pelo Decreto-Lei nº 5.452, de 1º de maio de 1943. (Incluído pela Lei nº13.146, de 2015)

**B. O Decreto Federal 5296, de 02/12/2004, apresenta a classificação das deficiências:**

- **Deficiência física:** alteração completa ou parcial de um ou mais segmentos do corpo humano, acarretando o comprometimento da função física, apresentando-se sob a forma de paraplegia, paraparesia, monoplegia, monoparesia, tetraplegia, tetraparesia, triplicia, triparésia, hemiplegia, hemiparesia, ostomia, amputação ou ausência de membro, paralisia cerebral, nanismo, membros com deformidade congênita ou adquirida, exceto as deformidades estéticas e as que não produzam dificuldades para o desempenho de funções.
- **Deficiência auditiva:** perda bilateral, parcial ou total, de 41 dB (quarenta e um decibéis) ou mais, aferida por audiograma nas frequências de 500Hz, 1.000Hz, 2.000Hz e 3.000Hz.
- **Deficiência visual:** cegueira, na qual a acuidade visual é igual ou menor que 0,05 no melhor olho, com a melhor correção óptica; a baixa visão, que significa acuidade visual entre 0,3 e 0,05 no melhor olho, com a melhor correção óptica; os casos nos quais a somatória da medida do campo visual em ambos os olhos for igual ou menor que 60° ou a ocorrência simultânea de quaisquer das condições anteriores.
- **Deficiência intelectual:** funcionamento intelectual significativamente inferior à média, com manifestação antes dos 18 (dezoito) anos e limitações associadas a duas ou mais áreas de habilidades adaptativas, tais como:
  - ✓ comunicação
  - ✓ habilidades acadêmicas
  - ✓ lazer
  - ✓ utilização dos recursos da comunidade
  - ✓ cuidado pessoal
  - ✓ habilidades sociais
  - ✓ saúde e segurança
  - ✓ trabalho



- **Transtorno do Espectro Autista (TEA):** Passa a ser aceito na Lei de Cotas a partir de 27/12/2012 (parágrafo 2º, artigo 1º, Lei 12.764). “A pessoa com transtorno do espectro autista é considerada pessoa com deficiência, para todos os efeitos legais.”
- **Deficiência múltipla:** associação de duas ou mais deficiências.

#### **C. Instrução Normativa nº 98, de 15/08/2012, SIT/MTE**

Dispõe sobre procedimentos de fiscalização do cumprimento, por parte dos empregadores, das normas destinadas à inclusão no trabalho das pessoas com deficiência e beneficiários da Previdência Social reabilitados.

#### **D. A Lei Brasileira de Inclusão de Pessoas com Deficiência, Nº 13.146 de 06/07/2015, trouxe novo paradigma**

Art. 2º Considera-se pessoa com deficiência aquela que tem impedimento de longo prazo, de natureza física, mental, intelectual ou sensorial, o qual, em interação com uma ou mais barreiras, pode obstruir sua participação plena e efetiva na sociedade em igualdade de condições com as demais pessoas.

### **INDICADORES DA PESQUISA**

#### **1. Número de trabalhadores**

Foram computados os trabalhadores das empresas metalúrgicas que contavam com cem ou mais funcionários em dezembro de 2023. A base de dados utilizada foi do Sindicato, construída com informações adquiridas junto às empresas através de questionário de pesquisa e com informações da Gerência Regional do Trabalho em Osasco e do Projeto de Inclusão da Pessoa com Deficiência no Mercado de Trabalho da SRTE/SP.

#### **2. Número de pessoas com deficiência e sua distribuição nas matrizes**

Foram relacionadas todas as inclusões de pessoas com deficiência nas empresas metalúrgicas em dezembro de 2023, considerando as informações relativas às unidades instaladas na região.

#### **3. Número de pessoas com deficiência e sua distribuição nas filiais**


Para as empresas que são filiais na região e têm matrizes fora da jurisdição da Gerência Regional do Trabalho em Osasco, foi solicitado o número de empregados na unidade, o número de pessoas com deficiência incluídas e a distribuição por tipo de deficiência.

#### **4. Vagas potenciais**

Para calcular o número de vagas potenciais foi aplicado o percentual correspondente ao tamanho do estabelecimento instalado nos municípios abrangidos pelo Sindicato.


#### **5. Grupos de Negociação Coletiva**

Agrupamento das empresas de acordo com sindicatos patronais e grupos de negociações coletivas de trabalho, com base em novembro de 2023:



- G-2:** Sindicato das Indústrias de Aparelhos Elétricos, Eletrônicos e Similares no Estado de São Paulo (SINAEES); Sindicato Nacional da Indústria de Máquinas (SINDIMAQ).
- G-3:** Sindicato da Indústria de Parafusos, Porcas, Rebites e Similares no Estado de São Paulo (SINPA); Sindicato Nacional da Indústria de Componentes para Veículos Automotores (SINDIPEÇAS); Sindicato Nacional da Indústria de Forjaria no Estado de São Paulo (SINDIFORJA).
- G-9:** Sindicato Nacional da Indústria de Trefilação e Laminação de Metais Ferrosos (SICETEL); Sindicato das Indústrias de Esquadrias e Construções Metálicas do Estado de São Paulo (SIESCOMET); Sindicato Interestadual da Indústria de Materiais e Equipamentos Ferroviários e Rodoviários (SIMEFRE); Sindicato da Indústria de Artefatos de Ferro, Metais e Ferramentas em Geral no Estado de São Paulo (SINAFER).
- Outros:** Sindicato da Indústria de Fundição no Estado de São Paulo, Sindicato das Indústrias de Funilaria e Pintura do Estado de SP (SINDIFUPI); Sindicato Nacional das Empresas Distribuidoras de Produtos Siderúrgicos (SINDISIDER); Sindicato de Remanufaturamento, Recondicionamento e/ou Retífica de Motores e seus Agregados e Periféricos do Estado de São Paulo (SINDIMOTOR); Sindicato dos Fabricantes de Equipamentos das Empresas Fornecedoras de Produtos e Serviços de Projeto, Montagem e Manutenção de Cozinhas Industriais em Hotéis, Motéis, Flats, Restaurantes, Bares, Lanchonetes, *Fast-Foods*, Supermercados, Hospitais, Escolas, Clubes e Similares do Estado de São Paulo (SINDAL); Sindicato Nacional da Indústria de Estamparia de Metais (SINIEM); Sindicato da Indústria de Artefatos de Metais não Ferrosos no Estado de São Paulo (SIAMFESP); Sindicato da Indústria de Condutores Elétricos, Trefilação e Laminação de Metais Não-Ferrosos no Estado de São Paulo (SINDICEL); Sindicato da Indústria de Lâmpadas e Aparelhos Elétricos de Iluminação no Estado de São Paulo (SINDILUX); Sindicato da Indústria de Balanças, Pesos e Medidas de São Paulo (SIBAPEM); Sindicato da Indústria de Proteção, Tratamento e Transformação do Estado de São Paulo (SINDISUPER); Sindicato da Indústria de Artigos e Equipamentos Odontológicos, Médicos e Hospitalares do Estado de São Paulo (SINAEMO), Sindicato da Indústria de Estamparia





de Metais do Estado de São Paulo (SIEMESP); Sindicato da Indústria de Funilaria e Móveis de Metal no Estado de São Paulo (SIFUMESP); Federação das Indústrias no Estado de São Paulo (FIESP); Sindicato da Indústria de Reparação de Veículos e Acessórios no Estado de São Paulo (SINDIREPA); Sindicato da Indústria Mecânica do Estado de São Paulo (SINDIMEC); Sindicato da Indústria de Refrigeração, Aquecimento e Tratamento de Ar no Estado de SP (SINDRATAR).

## 6. Microrregiões

Agrupamento dos registros das empresas por localização geográfica na base do sindicato.

- Microregião 1 – Alphaville/Carapicuíba/ Jandira/Tamboré
- Microregião 2 – Barueri/ Itapevi/Pirapora/Santana
- Microregião 3 – Cotia e Vargem Grande
- Microregião 4 – Osasco
- Microregião 5 – Embu/Itapeceira/Taboão

## PRINCIPAIS RESULTADOS ENCONTRADOS


### 1. Distribuição de empresas, trabalhadores, vagas e índice de cumprimento nas matrizes e filiais

As pessoas com deficiência buscam oportunidades de trabalho nos locais onde estão instaladas as unidades das empresas, independentemente de serem matrizes ou filiais.

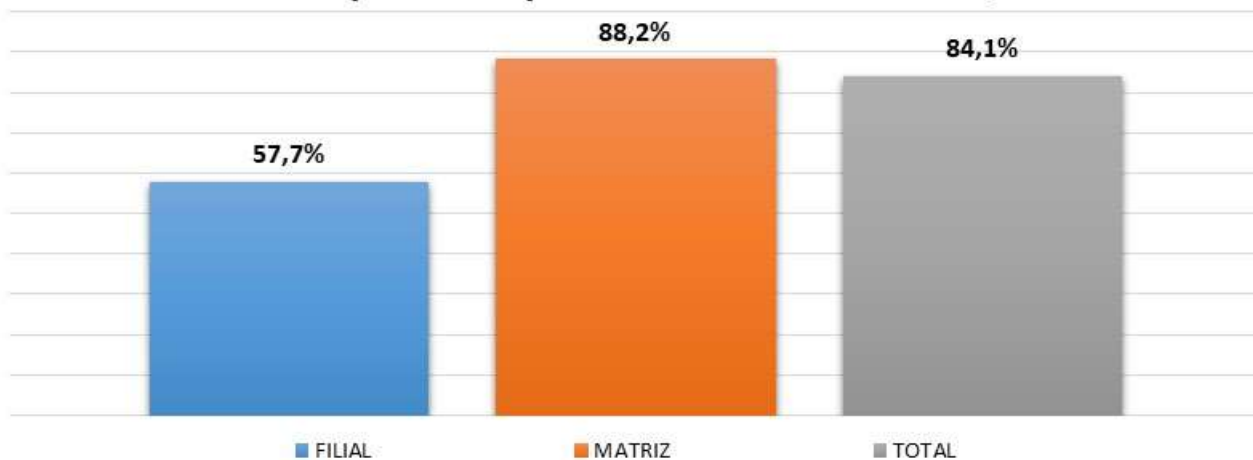
A média geral de “cumprimento da lei” foi de **84,1%**; as matrizes lideraram com **88,2%**, enquanto o índice nas filiais foi de **57,7%**.

TIPO	Nº EMPRESAS	Nº TRABS	Nº VAGAS OCUPADAS	COTA POR LEI	% DE CUMPRIMENTO
<b>MATRIZ</b>	62	15.394	410	465	88,2%
<b>FILIAL</b>	5	1.920	45	78	57,7%
<b>TOTAL</b>	<b>67</b>	<b>17.314</b>	<b>455</b>	<b>541</b>	<b>84,1%</b>

Fonte: Sindmetal Osasco e Região - SRTE/SP Projeto de Inclusão de Pessoa com Deficiência no Mercado de Trabalho.  
Elaboração: Departamento de Ação Sindical - DAS



### % de Cumprimento por Matrizes e Filiais - Dez/2023

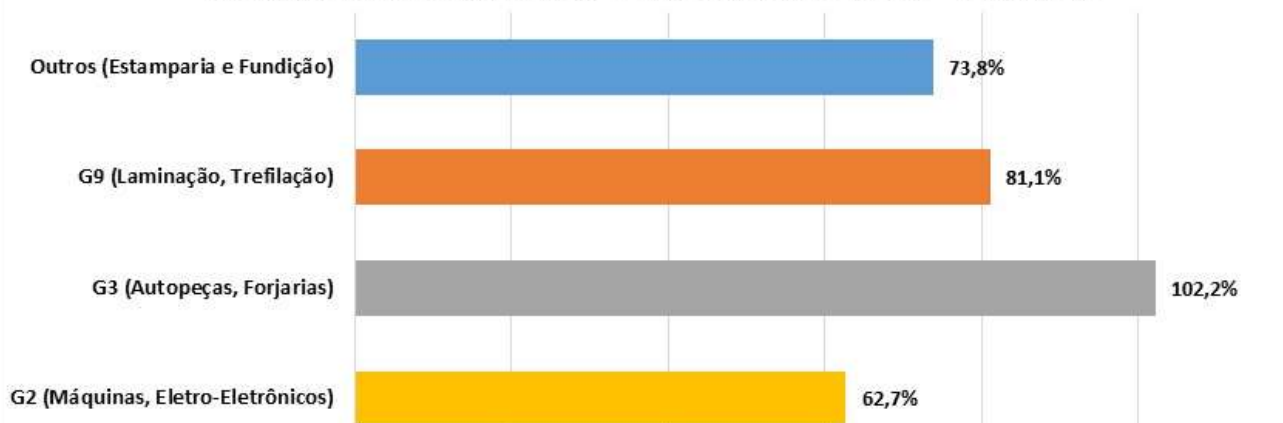


Fonte: Sindmetal Osasco e Região - SRTE/SP Projeto de Inclusão de Pessoa com Deficiência no Mercado de Trabalho  
Elaboração: Departamento de Ação Sindical - DAS

## 2. Distribuição por grupo de negociação coletiva


A pesquisa demonstrou que a ocupação de vagas por grupo de negociação varia entre **62,7%** e **102,2%**. Os fabricantes de autopeças/forjarias lideraram as contratações.

### % Cumprimento da Lei por Grupo de Negociação - Dez/2023



Fonte: Sindmetal Osasco e Região - SRTE/SP Projeto de Inclusão de Pessoa com Deficiência no Mercado de Trabalho  
Elaboração: Departamento de Ação Sindical - DAS



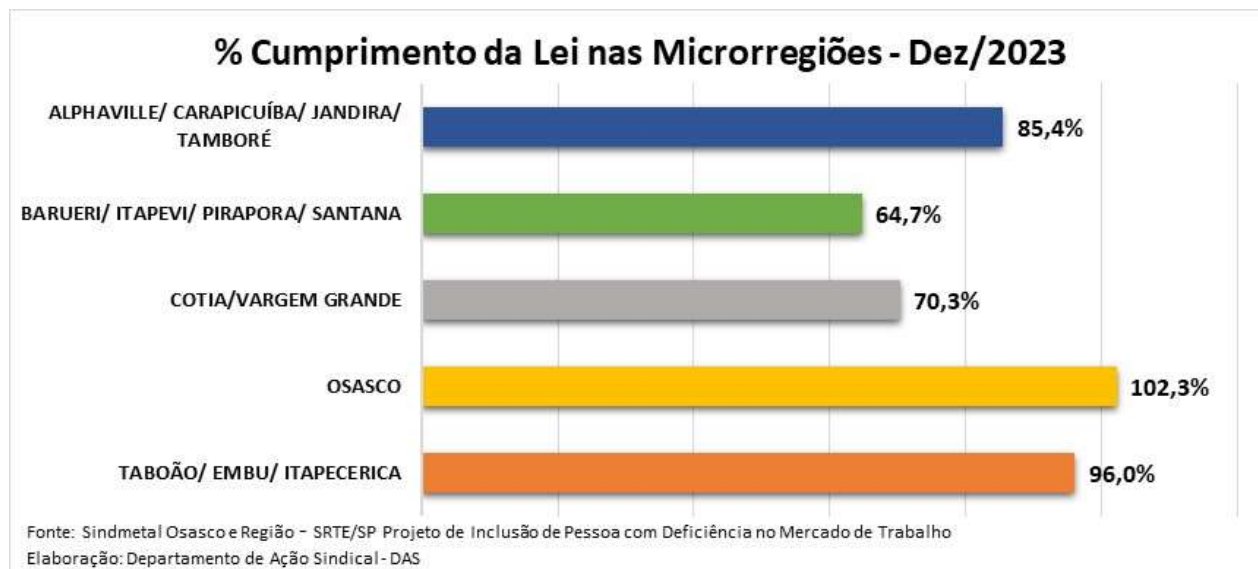


### 3. Ocupação de vagas nas microrregiões

Os resultados indicam que a região de Osasco lidera as contratações com **102,3%**.


O estudo por microrregiões visa subsidiar as seguintes ações:

- **Sindicato** – direcionar suas ações o cumprimento da Lei de Cotas e da Convenção Coletiva de Trabalho nas empresas e colaboração com a implementação de políticas públicas nos municípios;
- **Prefeituras e órgãos de intermediação de mão-de-obra** - elaboração e execução de políticas públicas;
- **Setor empresarial** – situar-se em relação às práticas de responsabilidade social empresarial junto às comunidades, onde estão instalados seus estabelecimentos;
- **GRTE/Osasco** – direcionar sua ação fiscal.

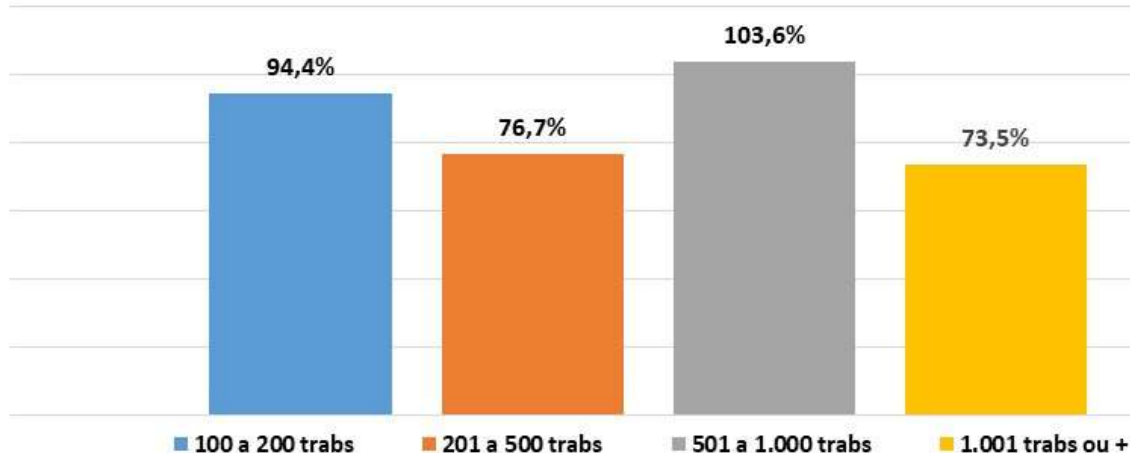


### 4. Distribuição das contratações por tamanho do estabelecimento

Empresas com 501 a 1000 trabalhadores lideraram as contratações com **103,6%** e o menor resultado encontrado está no grupo de empresas com 1.001 ou mais trabalhadores, que representa **73,5%**.



### % Cumprimento da Lei por Tamanho de Estabelecimento - Dez/2023

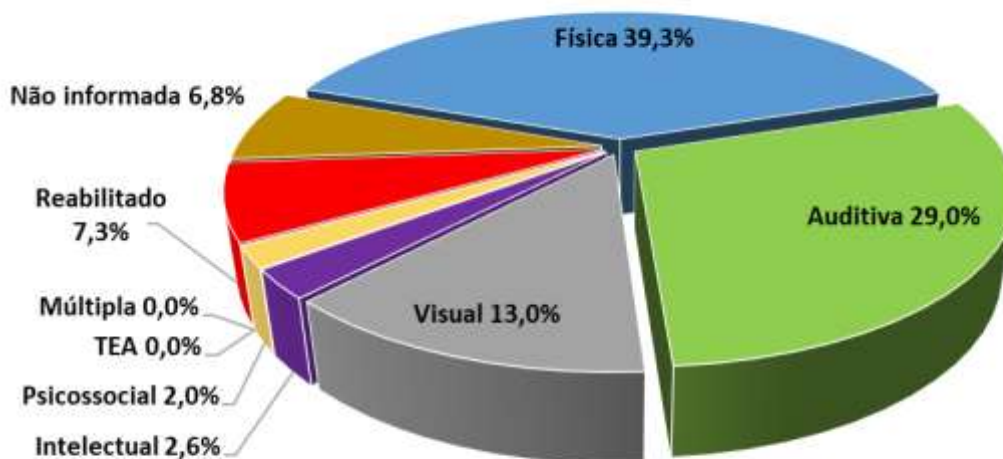


Fonte: Sindmetal Osasco e Região - SRTE/SP Projeto de Inclusão de Pessoa com Deficiência no Mercado de Trabalho  
Elaboração: Departamento de Ação Sindical - DAS


### 5. Distribuição por tipo de deficiência revela concentração e exclusão

68,3% das vagas são ocupadas por trabalhadores com deficiências física e auditiva, enquanto os que tem deficiências intelectual psicossocial e reabilitados representam 11,9%, sinalizando que há preferências e exclusões nas contratações de acordo com o tipo de deficiência. Nesta pesquisa, não houve registros de pessoas com TEA – Transtorno do Espectro Autista e Múltiplas. 6,8% das vagas não houve classificação devido a falta de informações das empresas.

### % Distribuição por Tipo de Deficiência - Dez/2023



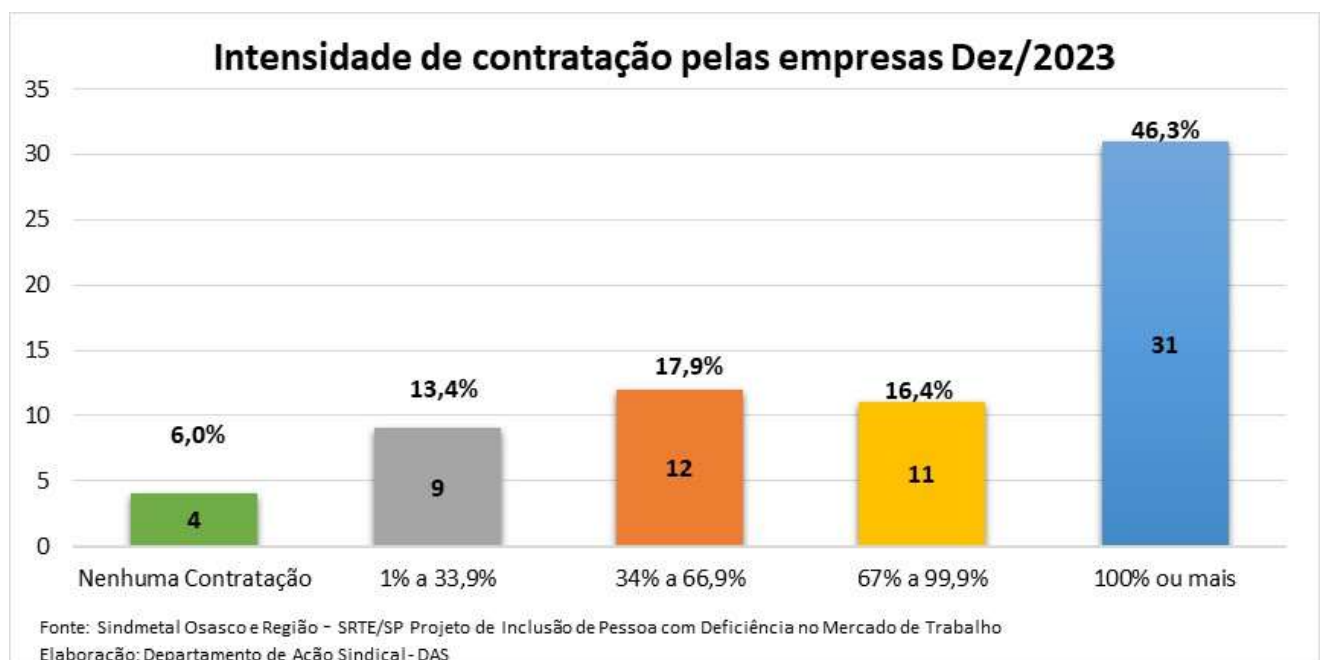
Fonte: Sindmetal Osasco e Região - SRTE/SP Projeto de Inclusão de Pessoa com Deficiência no Mercado de Trabalho  
Elaboração: Departamento de Ação Sindical - DAS



## 6. Intensidade de contratação pelas empresas

- a) **Fator positivo:** Estudo revela que **46,3%** das empresas cumpriam integralmente ou contratavam além da previsão legal;
- b) **Fator negativo:** O desrespeito total à Lei de Cotas por parte de **6%** das empresas que não mantinham nenhum trabalhador com deficiência em seus quadros, ignorando a comunidade onde está instalado seu estabelecimento.


**Constatação:** **16,4%** das empresas contratam além da exigência legal.



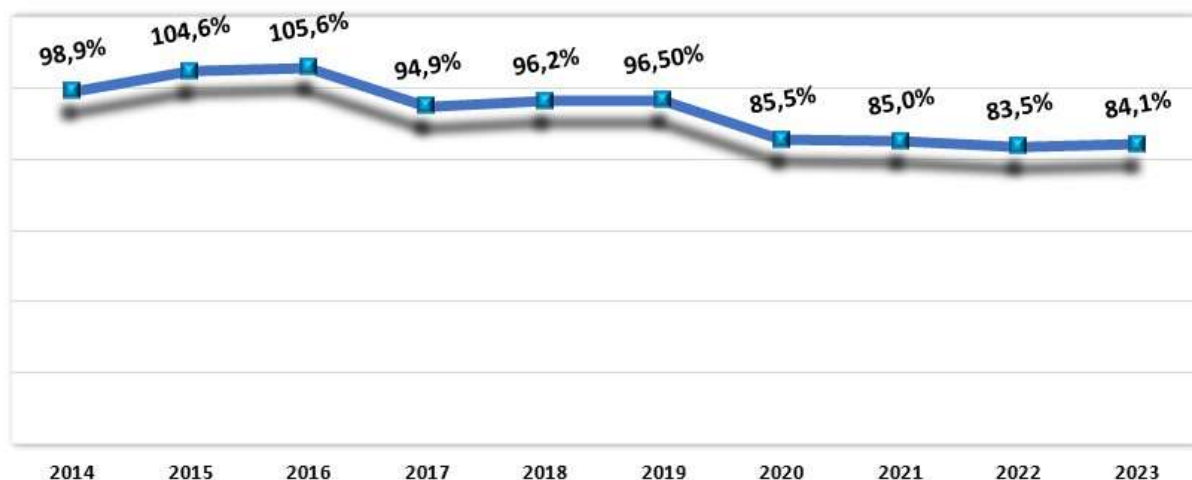
## Linha do Tempo

### I. **Ocupação das vagas tem relação com quadro econômico, vigilância fiscal e responsabilidade social**

Os registros de cumprimento das cotas, desde do início dos estudos (2006) indicam que a fiscalização trabalhista tem papel fundamental para garantir o respeito à Lei de Cotas, porque, em momentos de crescimento do quadro de empregados, muitas empresas se “esquecem” de garantir a contratação simultânea de trabalhadores com deficiência, só o fazendo após notificação pela fiscalização. Já em momentos de crise ou de demissões, as pessoas com deficiência são as primeiras a serem excluídas do emprego.



### Ocupação de vagas 2014 a 2023 - Dez/2023




Fonte: Sindmetal Osasco e Região - SRTE/SP Projeto de Inclusão de Pessoa com Deficiência no Mercado de Trabalho  
Elaboração: Departamento de Ação Sindical - DAS

## II. Concentração e exclusão por tipo de deficiência se perpetuam ao longo dos anos

Os últimos dez estudos revelam a concentração de contratação de pessoas com deficiências **física** e **auditiva** representando cerca de **72,4%** do total de vagas ocupadas no período, enquanto a somatória de pessoas com deficiências **intelectual**, **psicossocial** e **múltipla** corresponde a cerca de **5,3%**. A classificação “REABILITADO” representa cerca de **11,1%** das vagas, sendo a terceira intensidade de ocupação das cotas previstas em lei, indicando que os acidentes e as doenças relacionados ao trabalho são fortes geradores de deficiências entre os trabalhadores metalúrgicos.

COMPARATIVO ANUAL DA DISTRIBUIÇÃO DAS DEFICIÊNCIAS									
ANO	FÍSICA	AUDITIVA	VISUAL	INTELECTUAL	PSICOSSOCIAL	TRANST. ESPECTRO AUTISTA	MÚLTIPLA	REABILITADO	NÃO INFORMADO
2014	41,6%	31,7%	8,0%	3,9%			1,6%	13,2%	
2015	43,2%	29,9%	7,9%	4,1%			1,0%	13,9%	
2016	43,2%	33,1%	7,1%	3,4%			1,0%	12,2%	
2017	41,2%	32,9%	9,4%	2,8%			0,9%	12,8%	
2018	37,9%	31,7%	14,5%	3,5%			0,2%	12,2%	
2019	44,9%	28,6%	13,2%	3,9%			0,2%	9,2%	
2020	42,9%	30,3%	10,6%	2,3%	2,3%	0,0%	0,0%	11,6%	
2021	42,1%	29,8%	13,3%	4,6%	0,5%	0,0%	0,2%	9,4%	
2022	42,2%	28,0%	14,8%	3,1%	2,1%	0,0%	0,3%	9,6%	
2023	39,3%	29,0%	13,0%	2,6%	2,0%	0,0%	0,0%	7,3%	6,8%
Média	41,9%	30,5%	11,2%	3,4%	1,4%	0,0%	0,5%	11,1%	6,8%

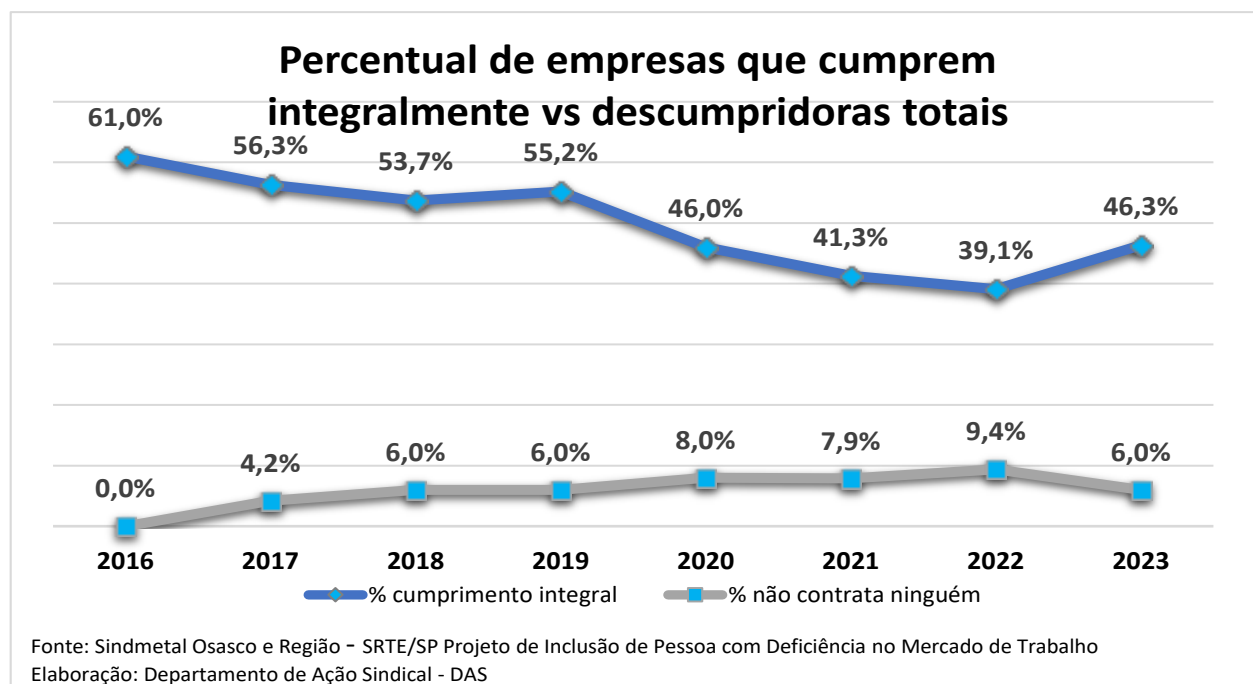
Fonte: Sindmetal Osasco e Região - SRTE/SP Projeto de Inclusão de Pessoa com Deficiência no Mercado de Trabalho.  
Elaboração: Departamento de Ação Sindical – DAS




### III. Descumpridores da Lei são minoria no setor metalúrgico

Observando registros extremos, há dois grupos de empresas que se destacam no cumprimento da Lei de Cotas. O destaque positivo fica por conta das empresas que são maioria nos últimos 8 anos, que cumprem 100% ou mais da exigência legal.

Já o destaque negativo pertence ao grupo minoritário de empresas que não contratava nenhuma pessoa com deficiência. O ano de 2016 foi exceção, onde todas as empresas obrigadas registraram contratações.





## Considerações Finais

### **Resultados de Trabalho Conjunto e de Mobilização Social**

Vários fatores influenciaram nos resultados da 18ª Pesquisa “Lei de Cotas – Trabalhadores com Deficiência no Setor Metalúrgico de Osasco e Região”.

Estamos há 9 anos sem fiscalização local. Infelizmente, sob alegação de falta de pessoal, a Superintendência Regional do Trabalho de São Paulo desativou o Projeto de Inclusão da Pessoa com Deficiência da GRTE/Osasco no primeiro semestre de 2015.

No ano passado experimentamos uma retomada da fiscalização setorial, a partir de São Paulo, em 40 empresas metalúrgicas, que influenciaram dois aspectos desta pesquisa: diminuiu a curva das empresas que não contratavam nenhum trabalhador com deficiência e voltou a crescer o percentual de empresas que cumprem 100% ou mais do previsto pela legislação.

De uma maneira geral os resultados da pesquisa indicam que a Lei pode ser cumprida em todos os ramos de atividade metalúrgica e que todos ganham com a inclusão.

#### **Esclarecimento: faltaram informações de uma empresa:**

A **Baker Hughes Energy Technology do Brasil Ltda** localizada em Jandira, com matriz no Rio de Janeiro – RJ, que atua na fabricação de máquinas e equipamentos para a prospecção e extração de petróleo, peças e acessórios para o setor de petróleo e gás. A empresa não informou como administra a lei de cotas em sua unidade, que é filial mas o Ministério do Trabalho e Emprego apurou que em dezembro de 2023 a empresa cumpria apenas **78,5%** da cota de pessoas com deficiências ao nível Brasil exigidas por lei.

\* \* \*



## **Realização**

**Sindicato dos Metalúrgicos de Osasco e Região**

Gilberto Almazan – Presidente

## **Organização das Informações**

Leandro Vital Mendes

Roberto Anacleto dos Santos

## **Colaboração**

Alex Sandro Ferreira da Silva

Carlos Aparício Clemente

Carlos Eduardo Carvalho

Célia Regina Pedroso Laronga

Eraclio Tavares de Souza

Everaldo dos Santos

Fernando Cesar Vieira

Franciello Filgueiras de Aquino

Izaias de Oliveira

João Batista da Costa

José Roberto de Souza

Marcel Joaquim Simões

Marcelo Alves Mendes

Rafael Alves Pereira

Sertório Aparecido Ribeiro de Carvalho

Wilson Gomes Costa de Lira


## **Apoio**

**Projeto de Inclusão da Pessoa com Deficiência no Mercado de Trabalho da  
SRTE/SP**

José Carlos do Carmo (Kal) – Coordenador da SRTE/SP

Deise Canhisares Gomes da Silva - Gerente Regional do Trabalho de  
Osasco





“Ninguém cumpre a Lei de Cotas se não olhar para as pessoas como se deve. Quem cumpre efetivamente a Lei de Cotas é porque olhou, é porque interagiu, é porque cumpriu aquele lema das pessoas com deficiência, que é fantástico, que é o “nada sobre nós, sem nós”.

Reinaldo Bulgarelli